



ADYAMAN ÜNİVERSİTESİ  
2021 YILI  
III. ÜÇ AYLIK  
BÜTÇE GERÇEKLEŞME RAPORU

## A. BÜTÇE DENGESİ

BÜTÇE DENGESİ							
AÇIKLAMA	2020 Yılı			2021 YILI			Gerçekleşme Değişim Oranı
	Planlanan Gelir / Ödenek	III. Üç Aylık Gerçekleşme		Planlanan Gelir / Ödenek	III. Üç Aylık Gerçekleşme		
		Tutarı	Oranı (%)		Tutarı	Oranı (%)	%
Bütçe Giderleri	198.422.000	153.765.368	77	241.348.000	184.377.452	76	20
Bütçe Gelirleri	198.422.000	145.921.232	74	241.348.000	178.724.721	74	22
Bütçe Dengesi		-7.844.136			-5.652.731		

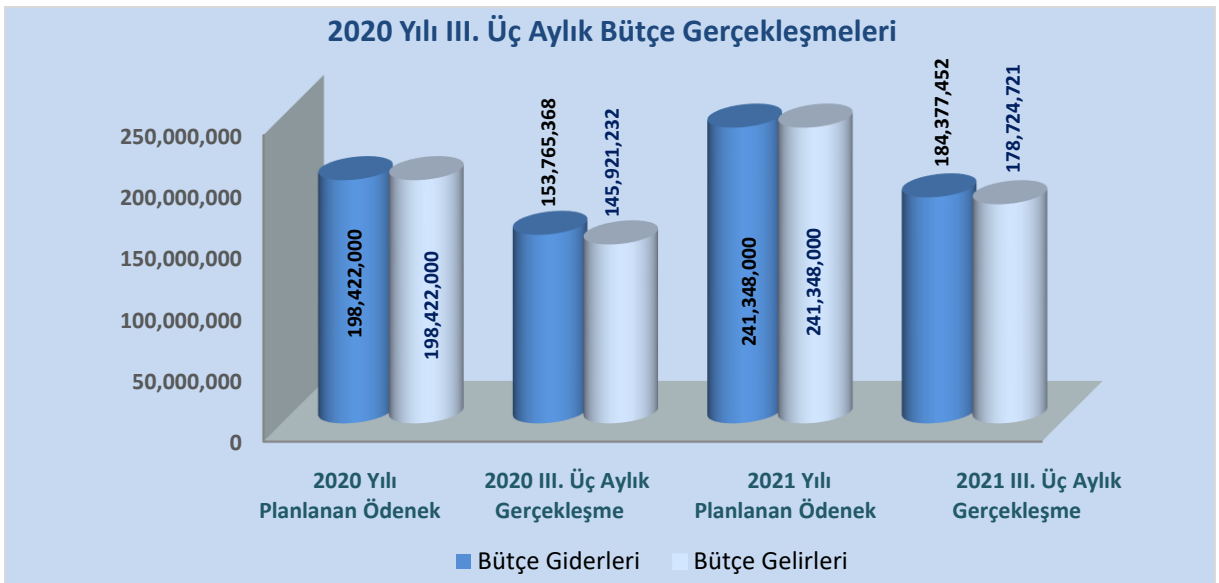
## 2020-2021 Yılları Bütçe Dengesi Tablosu

2021 Yılı Merkezi Yönetim Bütçesiyle Üniversitemize tahsis edilen bütçe ödeneklerinden III. üç aylık dönemde gerçekleşen bütçe giderleri, bütçe gelirleri ve bütçe dengesi yukarıdaki tabloda yer almaktadır.

Üniversitemiz 2020 Yılı III. üç aylık dönemde gelir-gider farkı -7.844.136 TL iken, 2021 Yılı III. üç aylık dönemde gelir-gider farkı -5.652.731 TL olarak gerçekleşmiştir.

2020 Yılı III. üç aylık dönemde bütçe giderleri 153.765.368 TL olarak gerçekleşmiş olup, 2021 Yılı III. üç aylık dönemde bütçe giderleri % 20 oranında artarak 184.377.452 TL olarak gerçekleşmiştir.

2020 Yılı bütçe gelirleri 145.921.232 TL olarak gerçekleşirken, 2021 Yılı bütçe gelirleri % 22 oranında artarak 178.724.721 TL olarak gerçekleşmiştir.



## 2020-2021 Yılları Bütçe Gerçekleşme Grafiği

## B. BÜTÇE GİDERLERİ

BÜTÇE GİDERLERİ							
AÇIKLAMA	2020 Yılı			2021 Yılı			Gerçekleşme Değişim Oranı
	Toplam Ödenek	III. Üç Aylık Gerçekleşme		Toplam Ödenek	III. Üç Aylık Gerçekleşme		
		Tutarı	Oranı (%)		Tutarı	Oranı (%)	%
01-Personel Giderleri	148.193.000	119.169.649	80	171.449.600	145.412.205	85	22
02- Sosyal Güv. Kurumlarına Devlet Primi Giderleri	21.222.000	16.715.061	79	23.913.000	20.622.582	86	23
03- Mal ve Hizmet Alım Giderleri	14.402.500	9.126.764	63	16.963.175	7.660.906	45	-16
05. Cari Transferler	4.733.859	3.799.020	80	8.163.073	6.347.680	78	67
06- Sermaye Giderleri	13.477.000	4.954.874	37	27.255.000	4.334.079	16	-13
TOPLAM	202.028.359	153.765.368	76	247.743.848	184.377.452	74	20

## 2020-2021 Yılları Bütçe Giderleri Tablosu

2021 Yılı III. üç aylık dönemde bütçe giderlerinin ekonomik kod 1. düzey sınıflandırmaya göre gerçekleştirmeleri yukarıdaki tabloda yer almaktadır.

2020 Yılı III. üç aylık dönemde bütçe giderleri 153.765.368 TL olarak gerçekleşirken, 2021 Yılı III. üç aylık dönemde bütçe giderleri % 20 oranında artarak 184.377.452 TL olarak gerçekleşmiştir.

Söz konusu giderlerden;

**01-Personel Giderleri;**

2021 Yılı III. üç aylık dönemde 145.412.205 TL Personel Giderleri harcaması gerçekleşmiş olup, 2021 Yılı bütçemizde öngörülen 171.449.600 TL ödeneğin % 85'i harcanmıştır.

**02-Sosyal Güvenlik Kurumlarına Devlet Primi Giderleri;**

2021 Yılı III. üç aylık dönemde 20.622.582 TL Sosyal Güvenlik Kurumlarına Devlet Primi Giderleri harcaması gerçekleşmiş olup, 2021 Yılı bütçemizde öngörülen 23.913.000 TL ödeneğin % 86'sı harcanmıştır.

**03-Mal ve Hizmet Alım Giderleri;**

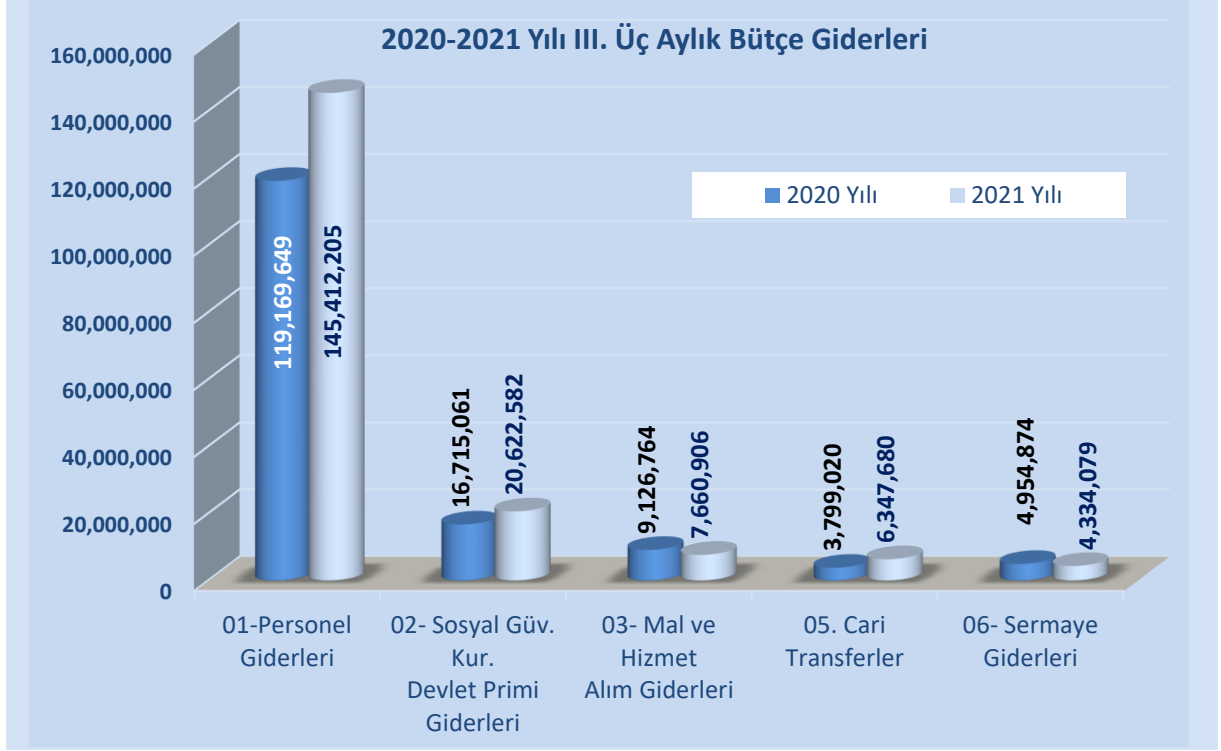
2021 Yılı III. üç aylık dönemde 7.660.906 TL Mal ve Hizmet Alımı Giderleri harcaması gerçekleşmiş olup, 2021 Yılı bütçemizde öngörülen 16.963.175 TL ödeneğin % 45'i harcanmıştır.

**05-Cari Transferler;**

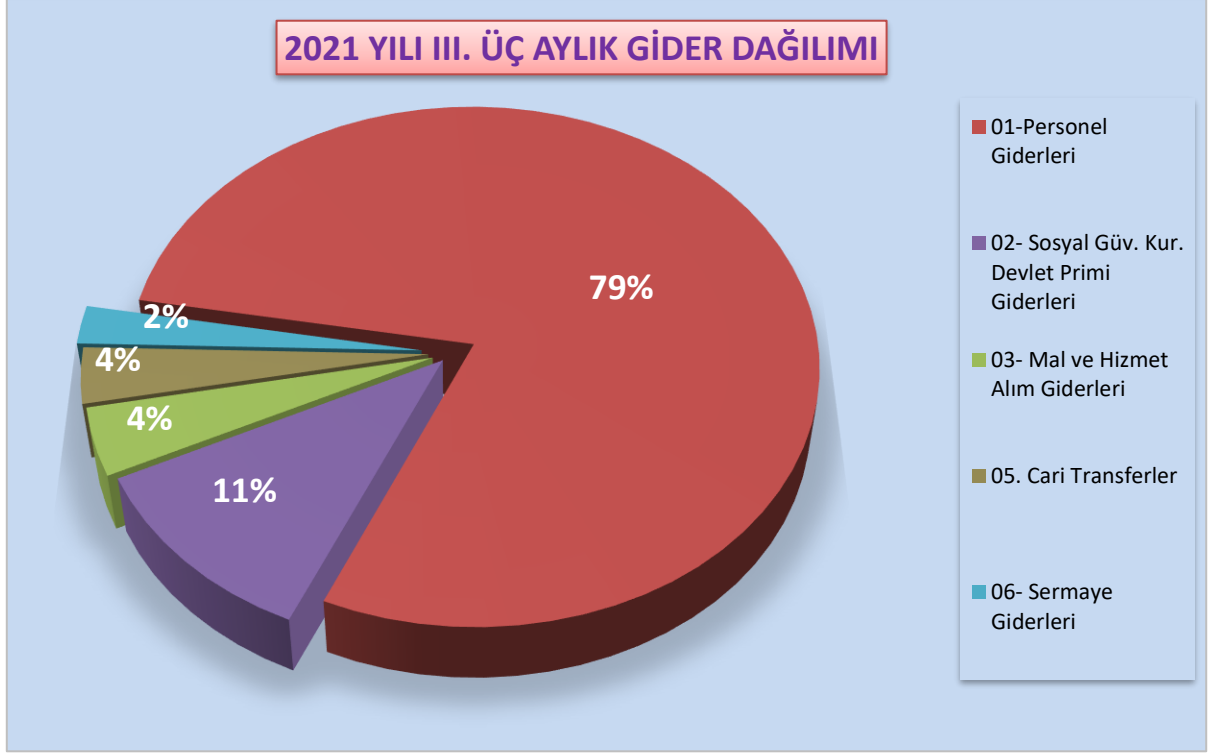
2021 Yılı III. üç aylık dönemde 6.347.680 TL Cari Transferler harcaması gerçekleşmiş olup, 2021 Yılı bütçemizde öngörülen 8.163.073 TL ödeneğin % 78'i harcanmıştır.

**06-Sermaye Giderleri;**

2021 Yılı III. üç aylık dönemde 4.334.079 TL Sermaye Giderleri harcaması gerçekleşmiş olup, 2021 Yılı bütçemizde öngörülen 27.255.000 TL ödeneğin % 16'sı harcanmıştır.



**2020-2021 Yılları Bütçe Gelirleri Gerçekleşme Grafiği**



### C.BÜTÇE GELİRLERİ

BÜTÇE GELİRLERİ							
AÇIKLAMA	2020 Yılı			2021 Yılı			Gerçekleşme Değişim Oranı
	Planlanan Gelir	III. Üç Aylık Gerçekleşme		Planlanan Gelir	III. Üç Aylık Gerçekleşme		
		Tutarı	Oranı (%)		Tutarı	Oranı (%)	%
03-Teşebbüs ve Mülkiyet Gelirleri	4.097.000	1.661.982	41	3.855.000	2.113.861	55	27
04-Alınan Bağış ve Yard. İle Özel Gelirler	192.129.000	141.253.450	74	233.780.000	175.509.860	75	24
05-Diğer Gelirler	2.195.000	3.005.800	137	3.713.000	1.101.000	30	-63
06-Sermaye Gelirleri	1.000	0	0	0	0	0	0
<b>TOPLAM</b>	<b>198.422.000</b>	<b>145.921.232</b>	<b>74</b>	<b>241.348.000</b>	<b>178.724.721</b>	<b>74</b>	<b>22</b>

### 2020-2021 Yılları Bütçe Gelirleri Tablosu

2020 ve 2021 Yılları III. üç aylık dönemde bütçe gelir gerçekleştirmeleri yukarıdaki tabloda yer almaktadır.

2020 Yılı III. üç aylık dönemde bütçe gelirleri 145.921.232 TL olarak gerçekleşmiş iken, 2021 Yılı III. üç aylık dönemde bütçe gelirleri % 22 oranında artarak 178.724.721 TL olarak gerçekleşmiştir.

Söz konusu gelirlere;

### 03-Teşebbüs ve Mülkiyet Gelirleri

2020 Yılı III. üç aylık dönemde 1.661.982 TL olarak gerçekleşen gelir tahsilatı, 2021 Yılı III. üç aylık dönemde % 27 oranında artarak 2.113.861 TL olarak gerçekleşmiştir.

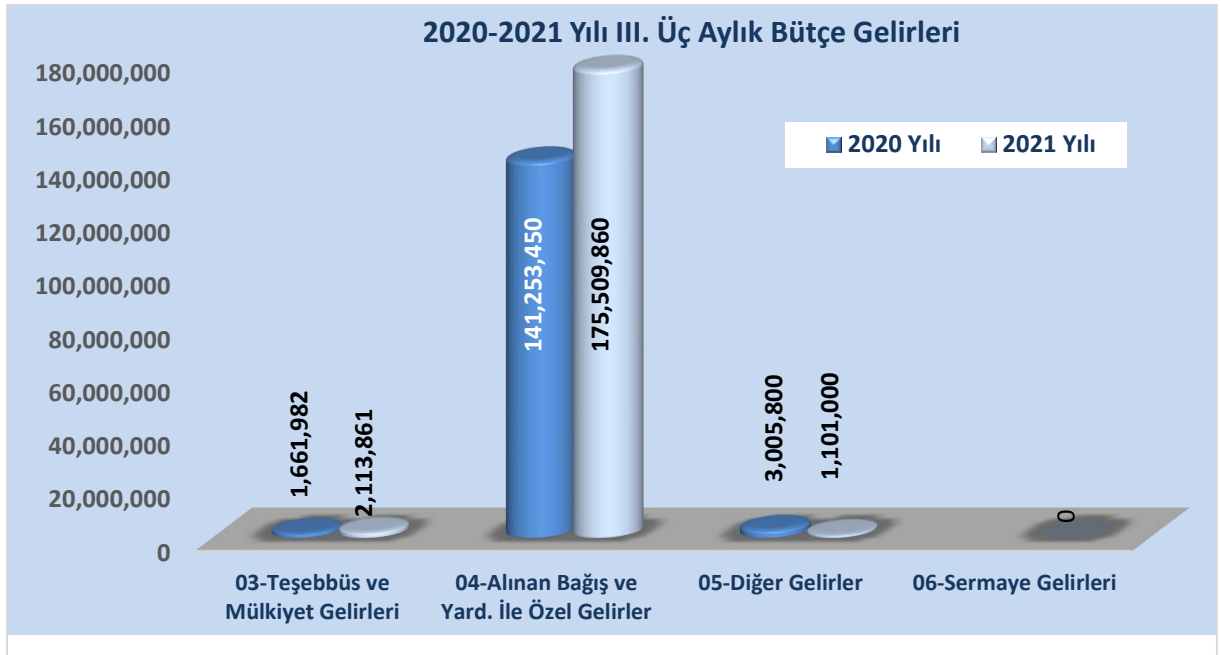
### 04-Alınan Bağış ve Yardımlar ile Özel Gelirler

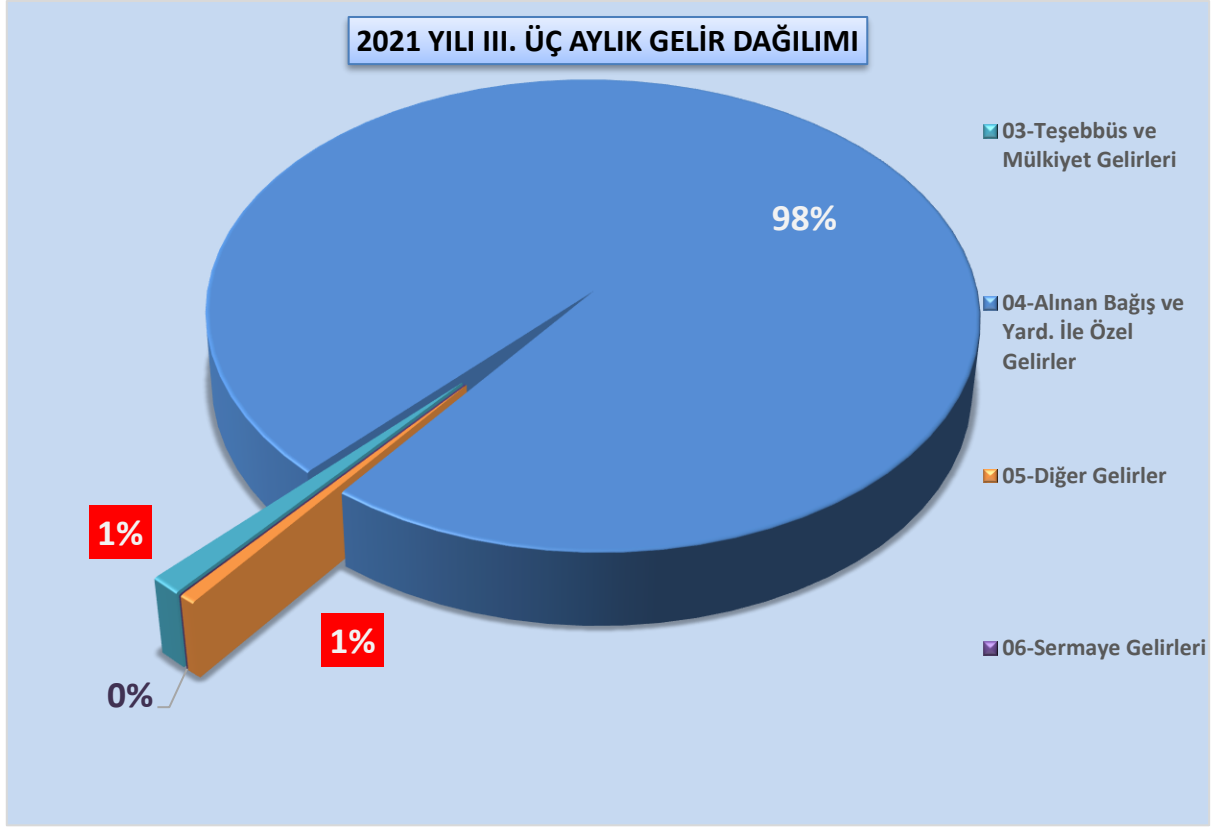
2020 Yılı III. üç aylık dönemde 141.253.450 TL olarak gerçekleşen gelir tahsilatı, 2021 Yılı III. üç aylık dönemde % 24 oranında artarak 175.509.860 TL olarak gerçekleşmiştir.

### 05-Diğer Gelirler

2020 Yılı III. üç aylık dönemde 3.005.800 TL olarak gerçekleşen gelir tahsilatı, 2021 Yılı III. üç aylık dönemde % 63 oranında azalarak 1.101.000 TL olarak gerçekleşmiştir.

2020-2021 Yılları Bütçe Gelirleri Gerçekleşme Grafiği





**ADİYAMAN ÜNİVERSİTESİ**  
**HARCAMA BİRİMLERİ 2021 YILI III. ÜÇ AYLIK BÜTÇE GİDERLERİ**

BİRİM KODU	BİRİMİ	TOPLAM ÖDENEK	HARCAMA TUTARI	HARCAMA ORANI (%)
	Adıyaman Üniversitesi	247.743.848	184.377.452	74
0001	Özel Kalem (Rektörlük)	4.373.667	3.065.433	70
0002	Özel Kalem (Genel Sekreterlik)	4.202.730	2.694.884	64
0003	İdari ve Mali İşler Daire Başkanlığı	27.729.970	24.193.289	87
0004	Personel Daire Başkanlığı	7.507.000	7.533.847	100
0005	Kütüphane ve Dokümantasyon Daire Başkanlığı	1.245.000	1.058.528	85
0006	Sağlık, Kültür ve Spor Daire Başkanlığı	6.946.000	2.426.523	35
0007	Bilgi İşlem Daire Başkanlığı	2.078.000	1.643.440	79
0008	Yapı İşleri ve Teknik Daire Başkanlığı	32.115.500	9.612.154	30
0009	Öğrenci İşleri Daire Başkanlığı	1.559.300	1.245.462	80
0010	Strateji Geliştirme Daire Başkanlığı	2.971.331	1.350.231	45
0011	Hukuk Müşavirliği	807.000	650.854	81
0013	Tıp Fakültesi	30.354.922	28.002.692	92
0014	Diş Hekimliği Fakültesi	7.203.600	7.671.996	107
0015	Eczacılık Fakültesi	3.077.362	2.768.176	90
0017	Sağlık Hizmetleri Meslek Yüksekokulu	2.824.100	2.272.686	80
0018	Uygulama ve Araştırma Hastanesi	14.029.100	9.511.207	68
0021	Fen-Edebiyat Fakültesi	19.703.500	14.848.353	75
0022	Besni Mimarlık Fakültesi	607.100	290.587	48
0023	Mühendislik Fakültesi	7.928.111	7.341.167	93
0025	Ziraat Fakültesi	1.508.000	1.403.317	93
0026	Teknik Bilimler Meslek Yüksekokulu	7.598.100	7.315.062	96
0027	Kâhta Meslek Yüksekokulu	7.231.600	4.066.524	56
0029	Bilimsel ve Teknolojik Uygulama ve Araştırma Merkezi	113.000	57.970	51
0031	Eğitim Fakültesi	15.031.000	12.319.574	82
0032	İktisadi ve İdari Bilimler Fakültesi	7.513.000	4.180.400	56
0033	Güzel Sanatlar Fakültesi	1.263.100	1.082.172	86
0034	Turizm Fakültesi	2.544.100	1.788.922	70
0035	İslami İlimler Fakültesi	3.590.100	3.949.644	110
0036	Bedен Eğitimi ve Spor Yüksekokulu	2.342.600	1.968.144	84
0037	Devlet Konservatuvarı	1.057.100	1.340.732	127
0038	Yabancı Diller Yüksekokulu	303.100	388.555	128
0039	Besni Meslek Yüksekokulu	4.849.100	3.565.110	74
0040	Gölbaşı Meslek Yüksekokulu	3.850.100	3.542.421	92
0041	Sosyal Bilimler Meslek Yüksekokulu	5.147.100	4.115.582	80
0042	Sağlık Bilimleri Fakültesi	4.193.000	2.726.763	65



